



UNIVERGE SV8100 NEC

SV8100 數位多功能話機 簡易操作表

.....拿起聽筒/按SPK鍵
放下聽筒
通話中

.....功能鍵/外線鍵
功能調整鍵
保留鍵




項	目	操	作	方	法	備	註	
外 線 撥 號	自動外線選取	操作	=> 0/9 => 電話號碼 =>					
		操作	空閒外線鍵 => 電話號碼 =>					
	末碼重撥	操作	=> 按 鍵一次 =>				速撥前次所撥之外線號碼	
		查詢	=> 按 1-10 =>				重複按 可查詢前十組撥出電話顯示型話機才有此功能	
	系統簡碼撥號	設定	=> 853 => 組數(000~899) => 0 => 電話號碼 => => 名稱 =>					
		操作	=> 813 => 組數(000~899) =>					
	單鍵撥號	設定	=> 851 => 功能鍵 => 01 => 0 => 電話號碼 =>					
		操作	功能鍵					
	外 線 接 聽	外線預約	操作	聽到忙線時 => 850 => 不掛電話				當有空線時自動選取(線上預約)
			操作	聽到忙線時 => 850 =>				當有空線時自動回叫(離線預約)
解除		=> 870 =>					設定自動回叫的狀態下	
應答	操作	外線振鈴中 =>						
內 線	內線呼叫	操作	=> 分機號碼 =>					
	語音呼叫	操作	=> 分機號碼 => 1				再次按1則恢復振鈴模式	
代 接	代接同組	操作	=> 867					
	代接不同組	操作	=> 869					
	代接指定分機	操作	=> 715 => 分機號碼					
保 留 轉 接	保留	操作	=> =>					
	與保留之外線通話	操作	按閃動中的外線鍵					
轉接	轉接	操作	=> Transfer => 分機號碼 =>				來電顯示號碼亦可轉送	
會 議	內線會議	操作	=> CONF => 分機號碼 => CONF => CONF				請先設定CONF功能鍵,可到八方會議。 => 851 => 功能鍵 => 07	
		操作	=> CONF => 0/9 => 電話號碼 => CONF => CONF				可到八方會議	



UNIVERGE SV8100 NEC

SV8100 數位多功能話機 簡易操作表

☎ 拿起聽筒/按SPK鍵
 ☎ 放下聽筒
 ☎ 通話

 功能鍵/外線鍵
 功能調整鍵
 保留鍵

項	目	操	作	方	法	備	註
打	外	線	操作	☎ => 847 => 1			
	內	線	操作	☎ => 847 => 2			
	外	線	操作	☎ => 847 => 3			
	來	話	操作	☎ => 847 => 4			設定成功時,拿起聽筒/按SPK鍵聽特殊撥號音.
來	取	消	解除	☎ => 847 => 0			
	忙	線 / 未	操作	☎ => 844 => 1 => 分機號碼 / 外線號碼 => ☎			
	遙	控	操作	☎ => 846 => 1 => 分機號碼 / 外線號碼 => ☎			
	立	即	操作	☎ => 848 => 1 => 分機號碼 / 外線號碼 => ☎			設定成功時,拿起聽筒/按SPK鍵聽特殊撥號音.
跟	未	應	操作	☎ => 845 => 1 => 分機號碼 / 外線號碼 => ☎			
	雙	方	操作	☎ => 842 => 1 => 分機號碼 / 外線號碼 => ☎			
	取	消	解除	☎ => 720			
開	單	次	開	鈴	設定	☎ => 827 => 1 => 輸入四位數24小時制時間	例如 :1330=下午一點三十分
					解除	☎ => 827 => 1 => 9999	
	每	日	開	鈴	查詢	Help ☎ 鍵 => 827 => 1	顯示型話機才有此功能
					設定	☎ => 827 => 2 => 輸入四位數24小時制時間	例如 :1330=下午一點三十分
鈴	每	日	開	鈴	解除	☎ => 827 => 2 => 9999	
					查詢	Help ☎ 鍵 => 827 => 2	顯示型話機才有此功能
群	呼	內	部	全	體	群	呼
門	口	機	呼	叫	門	口	機
音	調	內	外	線	音	調	操作
音	量	調	整	操作	☎ => 829 =>	 或  => ☎	按上下鍵調整振鈴音量